



BUKU PANDUAN **@makaryo**

DINAS TENAGA KERJA DAN TRANSMIGRASI
PROVINSI JAWA TENGAH TAHUN 2024

DIBUAT OLEH :

Lidwina Bertha Vivana, S.Tr.IP



KATA PENGANTAR

Puji syukur kehadirat Allah SWT, karena berkat limpahan rahmat dan karunia-Nya, penulis dapat menyelesaikan Buku Informasi *e-Makaryo* dengan baik. Terima kasih kepada seluruh pihak yang telah membantu dalam menyelesaikan buku ini.

E-Makaryo adalah upaya pemerintah untuk memberikan fasilitas kepada para pencari kerja, dan menghubungkan dengan perusahaan pihak penyedia kerja. Aplikasi E-Makaryo dibuat sesederhana mungkin, agar mampu diakses seluruh kalangan. *e-Makaryo* dapat juga disebut sebagai platform lowongan pekerjaan online, yang diharapkan dapat mengurangi tingkat pengangguran terbuka di Jawa Tengah.

Melalui buku ini, penulis berharap dapat menjadi panduan yang bermanfaat serta menambah pengetahuan bagi masyarakat, khususnya bagi para pencari kerja supaya lebih mudah untuk mendapatkan pekerjaan dengan adanya *e-makaryo* ini.

Penulis menyadari bahwa di dalam buku ini masih terdapat kelemahan dalam berbagai aspek. Sebab itulah, penulis menerima adanya berbagai kritik dan saran yang membangun demi perbaikan karya di masa datang.

Semoga buku ini dapat menjadi sumber inspirasi bagi inovasi dan pengembangan ilmu pengetahuan lebih yang lanjut. Akhir kata, penulis mohon maaf apabila terdapat kesalahan kata yang kurang berkenan.

Semarang, April 2024

Penulis

DAFTAR ISI

KATA PENGANTAR	i
DAFTAR ISI	ii
I. PENDAHULUAN.....	1
A. Apa itu e-makaryo	1
B. Pendukung aplikasi e-makaryo	3
C. Keunggulan e-makaryo	4
II. APLIKASI e-Makaryo.....	5
A. Alur e-makaryo.....	5
B. Petunjuk penggunaan e-makaryo	6
C. Petunjuk e-makaryo versi android	13

I. PENDAHULUAN

A. Apa itu e-makaryo

Bursa kerja secara online (BKO) adalah unit yang menjalankan fungsi sebagai mediator untuk mempertemukan dan memfasilitasi pertemuan antara pengusaha pencari tenaga kerja dengan masyarakat pencari kerja secara online. Bursa kerja online didesain (dirancang) dengan sebaik-baiknya guna membantu masyarakat pencari kerja dan para pengusaha (pengguna tenaga kerja) agar dapat saling berinteraksi lebih cepat, akurat dan lancar untuk menemukan kecocokan kebutuhannya. Bursa kerja online memudahkan masyarakat pencari kerja (Pencaker) untuk menemukan informasi sebanyak-banyaknya terkait lowongan pekerjaan yang tersedia dengan mengakses situs <https://bursakerja.jatengprov.go.id> kemudian memilih menu Sign Up (Daftar) untuk memasukkan informasi dan data diri Pencari kerja agar dapat menggunakan fitur-fitur yang terdapat pada halaman web Informasi Pasar Kerja Online E-Makaryo. Lebih lanjut pengguna layanan dapat melihat petunjuk di dalam menggunakan web portal dengan mengunduh pedoman yang disediakan.



Salah satu pemerintah daerah yang menyelenggarakan Bursa Kerja Online adalah pemerintah Provinsi Jawa Tengah. Pada tahun 2005 Dinas Tenaga Kerja dan Transmigrasi Provinsi Jawa Tengah menciptakan layanan bursa kerja online yang diberi nama Bursa Kerja Jawa Tengah. Dinas Tenaga Kerja dan Transmigrasi Provinsi Jawa Tengah diberikan tanggung jawab dalam hal pelayanan ketenagakerjaan yang meliputi perencanaan tenaga kerja, perluasan, penempatan, pelatihan kerja, peningkatan produktivitas tenaga kerja, pembinaan hubungan industrial dan syarat-syarat kerja, serta pengawasan ketenagakerjaan. Permasalahan yang ditemui menyangkut bidang ketenagakerjaan ini erat kaitannya dengan keadaan penduduk, tingkat pengangguran, situasi perekonomian, dan perkembangan kesempatan kerja. Inovasi tersebut dapat muncul karena jumlah pengangguran di Jawa Tengah yang naik signifikan dikarenakan angkatan kerja yang semakin bertambah dan lapangan pekerjaan semakin sedikit.

Angka pengangguran di Jawa Tengah mencapai angka 45% oleh sebab itu solusi yang diberikan oleh Dinas Tenaga Kerja dan Transmigrasi Provinsi Jawa Tengah adalah dengan mengadopsi Bursa Kerja Online. Pada tahun 2005 Bursa Kerja tersebut diberi nama Bursa Kerja Jawa Tengah. Pada tahun 2018, pernah dilaksanakan pembuatan portal aplikasi penempatan tenaga kerja yang terintegrasi dengan Kementerian Tenaga Kerja untuk aplikasi Ayo Kita Kerja akan tetapi ada kendala dalam implementasi dan perubahan regulasi sampai akhirnya aplikasi Ayo Kita Kerja tidak ada kejelasan. Sehingga pada tahun 2019, Dinas Tenaga kerja dan Transmigrasi Provinsi Jawa Tengah melepaskan dari integrasi sistem aplikasi Ayo Kita Kerja dengan merekonstruksi layanan Bursa Kerja Jateng menjadi E-Makaryo. Layanan yang awalnya offline, sekarang dirubah menjadi pelayanan online.

E-Makaryo adalah upaya pemerintah untuk memberikan fasilitas kepada para pencari kerja, dan menghubungkan dengan perusahaan pihak penyedia kerja. E-Makaryo adalah sistem yang mempertemukan antara penyedia kerja,

pencari kerja, dan BLK seluruh Jawa Tengah, Di mana Pemerintah Provinsi dan Kabupaten/Kota Sebagai Pengelolanya. Aplikasi E-Makaryo dibuat sesederhana mungkin, agar mampu diakses seluruh kalangan. E-Makaryo dapat juga disebut sebagai platform lowongan pekerjaan online, yang diharapkan dapat mengurangi tingkat pengangguran terbuka di Jawa Tengah.

Masyarakat cukup mengetik E-Makaryo pada laman pencarian di ponsel atau komputer, maka aplikasi ini akan muncul atau bisa mengetik alamat <https://bursakerja.jatengprov.go.id/>, kemudian membuat akun dan memilih pekerjaan dengan tingkat pendidikan yang sesuai. E-Makaryo juga menjadi wadah bagi pencari kerja yang ingin daftar, untuk mengikuti pelatihan kerja di Balai Latihan Kerja (BLK) yang tersebar di seluruh Jawa Tengah.

E-Makaryo dapat tercipta karena adanya beberapa permasalahan yaitu banyak PHK yang dilakukan oleh perusahaan di Jawa Tengah yang berdampak angka pengangguran menjadi meningkat. Permasalahan yang selanjutnya adalah pencari kerja usia produktif semakin hari semakin bertambah di Jawa Tengah. Hal lain yang menjadi dorongan atas inovasi E-Makaryo adalah mengembalikan kepercayaan pencari kerja dan pemberi kerja terhadap kredibilitas Dinas Tenaga Kerja dan Transmigrasi sebagai penyedia tenaga kerja berkualitas dan lowongan kerja yang lengkap. Namun, E-Makaryo masih belum maksimal dalam pelayanannya.

B. Pendukung aplikasi e-makaryo

Untuk kelancaran dalam mengakses aplikasi ini, disarankan menggunakan browser (Mozilla Firefox atau Google Chrome) versi terbaru. Disarankan pula menggunakan monitor layar lebar (wide screen) untuk mendapatkan tampilan aplikasi secara optimal atau juga dapat menggunakan mobile device android (minumum android 4.4 kitkat) atau Ios (9.3).

C. Keunggulan e-makaryo

E-Makaryo jauh lebih baik karena sudah melibatkan semua jejaring kerjasama penempatan. Layanan yang diberikan juga bertambah ada layanan konsultasi. E-Makaryo tidak hanya memberikan informasi mengenai lowongan pekerjaan, terdapat juga informasi untuk mencari tempat magang dan pelatihan. Aplikasi ini bertujuan untuk mempertemukan pencari kerja dan pemberi kerja serta sudah terintegrasi dengan Bursa Kerja Khusus (BKK) se-Jawa Tengah. Semua layanan sistem antar kerja sudah terfasilitasi pada aplikasi E-Makaryo sehingga pencari kerja dapat memonitoring langsung status lamarannya dan pemberi kerja juga dapat menyaring tenaga kerja sesuai kebutuhan.

E-Makaryo dibangun dengan fasilitas offline atau kunjungan langsung ke Dinas Tenaga Kerja dan Transmigrasi Provinsi Jawa Tengah dan fasilitas online yaitu aplikasi berbasis TI yang dibangun untuk layanan informasi kerja yang dapat diakses di <http://www.bursakerja.jatengprov.go.id>. Pencari kerja mendapatkan pendampingan, konsultasi dan pengantar untuk mendapatkan pekerjaan yang tepat, serta memahami dunia kerja.

Tercatat jumlah pengguna e-makaryo per 13 Mei 2024 di akun pencari kerja yang terdaftar ada 556.045 dengan lowongan aktif (jumlah jabatan) ada 69, kemudian jumlah lamaran terdapat 115.826 sedangkan jumlah kebutuhan lowongan ada 1.947 orang. Pelayanan penempatan tenaga kerja yang berkualitas yaitu pelayanan yang didalamnya mengandung prinsip cepat, tepat, mudah dan murah yang menjadi keinginan masyarakat khususnya masyarakat pencari kerja dan pengguna kerja dalam hal prosedurnya, mulai dari persyaratan dan biaya yang harus dipenuhi pada tahap pendaftaran pencari kerja, pembuatan kartu kuning (AK/I), sampai pada pemberian informasi lowongan kerja. Peran sebagai perantara atau pihak ketiga yang mempertemukan pencari kerja dengan pemberi kerja dalam memberikan informasi pasar kerja, serta memasarkan pencari kerja dan mencari

permintaan tenaga kerja dinilai sangat bermanfaat dan dinilai dapat mengurangi jumlah pengangguran, mengingat kondisi pencari kerja maupun pengusaha di lingkup wilayah Provinsi Jawa Tengah.

II. APLIKASI *e-Makaryo*

A. Alur *e-makaryo*

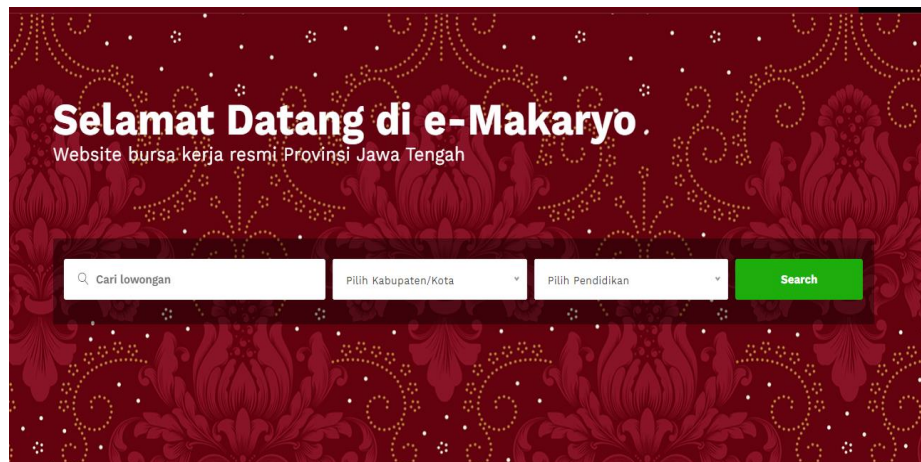
Untuk dapat mencari kerja menggunakan *e-makaryo* maka pencari kerja (pencaker) terlebih dahulu mendaftar melalui aplikasi agar memiliki akun. Kemudian pencaker dapat mengakses halaman dashboard pencaker dapat mengakses menu-menu magang dan latihan, lowongan kerja, akad, konsultasi, video pembelajaran, dan job matching. Pada menu magang dan pelatihan pencaker dapat melihat data acara baik magang maupun acara pelatihan yang akan datang. Dengan detail nama acara, jenis acara, tanggal, dan deskripsi acara. Pada menu lowongan pekerjaan pencaker dapat melihat dan melamar pekerjaan sesuai dengan detail lowongan pekerjaan yang disediakan oleh perusahaan. Pencaker dapat melamar pekerjaan yang sesuai dengan minat dan kemampuan pencari kerja. Dengan memilih opsi lamar. Setelah berhasil melamar pekerjaan maka akan menampilkan data akad lowongan, perusahaan, rekomendasi provinsi, dan tanggal pengajuan. Setelah itu pencaker dapat mengikuti kelas konsultasi. Pada menu job matching pencaker dapat mencari pekerjaan berdasarkan lokasi, pendidikan, dan status perkawinan sesuai dengan yang diinginkan oleh pencaker. Setelah itu pencaker akan diarahkan pada hasil pencarian pekerjaan sesuai kategori yang dipilih selanjutnya bisa melamar pada perusahaan yang diinginkan.

B. Petunjuk penggunaan e-makaryo

1. Proses pendaftaran e-makaryo

a. Home

Home adalah halaman depan dari Aplikasi Bursa Kerja Dinas Tenaga Kerja dan Transmigrasi Provinsi Jawa Tengah. Juga digunakan untuk kembali ke halaman awal aplikasi.



b. Untuk pencaker yang belum punya akun maka harus mendaftar terlebih dahulu dengan memilih opsi Daftar/register sebagai pencari kerja yang selanjutnya akan diarahkan pada form pendaftaran.



- c. Masukkan data anda pada form yang telah disediakan semua field harus diisi dengan data yang benar.

Register Pencari Kerja

Home Register Pencari Kerja

USERNAME & PASSWORD

Email

Password

Ketik Ulang Password Anda

Sudah Memiliki Akun ?

Login

BIODATA PENCARI KERJA

Nama Lengkap

Nama Lengkap

No KTP/NIK (Angka 16 Digit)

No KTP

Tempat Lahir

Tempat Lahir

Tanggal Lahir

dd/mm/yyyy

Agama

Islam

Jenis Kelamin

Pilih Jenis Kelamin

- d. Kemudian pilih Daftar untuk melanjutkan ke langkah berikutnya. Jika sudah berhasil mendaftarkan akun maka akan diarahkan ke halaman login. Kemudian masukkan email dan password yang sudah terdaftar, serta masukkan captcha untuk masuk aplikasi.

Apakah Anda Berminat Kerja Luar Negeri ?

?

Tahun Lulus

2024

Jabatan Harapan

Jabatan Harapan

- ☐ Dengan ini saya menyatakan bahwa data yang saya isikan ini adalah benar dan bisa dipertanggungjawabkan. Jika dikemudian hari ditemukan hal-hal yg tidak benar, saya bersedia mempertanggung jawabkan secara hukum.
- ☐ Saya bersedia dihubungi oleh perush yang berminat untuk merekrut saya (walaupun saya belum melamar di perush tsb)
- ☐ Saya berminat dalam wirausaha

Captcha

7

+

3

=

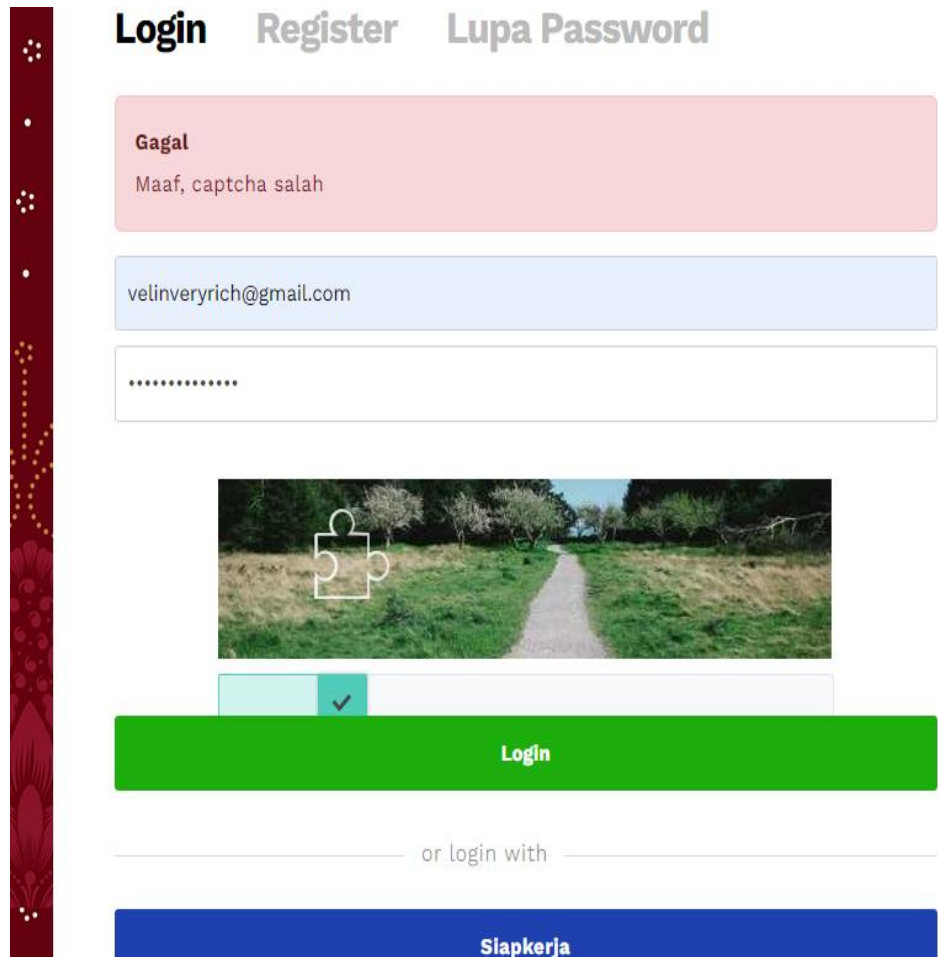
Tulis Hasilnya

nb: Pastikan Anda dapat melihat captcha dengan jelas dan menuliskannya dengan benar sebelum mengisi seluruh form biodata.

Daftar

Jika sudah berhasil mendaftarkan akun maka akan diarahkan ke halaman login. Kemudian masukkan email dan password yang sudah terdaftar, serta masukkan captcha untuk masuk aplikasi.

- e. Selanjutnya pilih opsi masuk.



The screenshot shows a login interface. At the top, there are three links: **Login**, **Register**, and **Lupa Password**. Below these, a red error box displays the text: **Gagal** and **Maaf, captcha salah**. Underneath the error box, there is a light blue input field containing the email address **velinveryrich@gmail.com**, followed by a white password field with masked characters (dots). Below the password field is a captcha image showing a path through a field with a puzzle piece icon overlaid. To the left of the captcha is a small teal box with a white checkmark. Below the captcha is a large green button labeled **Login**. Further down, there is a horizontal line with the text **or login with** in the center. At the bottom, there is a blue button labeled **Slapkerja**. On the far left, there is a vertical red decorative bar with white and yellow patterns. On the far right, there is a vertical light blue bar.

Setelah klik masuk maka anda akan diarahkan pada form lengkapi profil, Isikan data yang diperlukan pada form yang telah disediakan, Selanjutnya pilih opsi, Lengkapi data

eMakaryo

Ops, Halo sobat Naker, silahkan lengkapi biodatamu supaya menjadi prioritas perusahaan ya

Lengkapi Profil Anda Terlebih Dahulu

☒ Saya bersedia dihubungi oleh perush yang berminat untuk merekrut saya (walaupun saya belum melamar di perush tsb)

KTP

Email

Nama

Tempat Lahir

Tanggal Lahir

Jenis Kelamin

- f. Pada halaman data pendukung pencaker bisa mengunggah file-file pendukung untuk lebih menarik perusahaan untuk merekrutnya.

eMakaryo

Ops, Halo sobat Naker, silahkan lengkapi biodatamu supaya menjadi prioritas perusahaan ya

Lengkapi Juga Data Pendukung Agar Perusahaan Tertarik

Riwayat Pendidikan

[Tambah](#)

Tingkat Pendidikan	Jurusan	Sekolah/Perguruan Tinggi	Tahun	#

Ketrampilan / Keahlian

[Tambah](#)

Keahlian	#

Pengalaman Kerja

[Tambah](#)

Nama Perusahaan	Jabatan	Masa Bekerja	Mulai	Selesai	#

- g. Pertama klik icon tambah kemudian akan muncul pop up isikan data riwayat pendidikan, pengalaman kerja, dan sertifikat, Selanjutnya pilih Tambahkan.

The screenshot shows the e-makaryo application interface. A modal window titled 'Tambah Riwayat Pendidikan' is open, allowing users to add their education history. The modal contains the following fields:

- Pendidikan:** A dropdown menu with the placeholder text 'Pilih Pen...'.
- Jurusan:** A dropdown menu.
- Sekolah:** A text input field.
- Tahun Lulus:** A dropdown menu with the value '2024' selected.

At the bottom right of the modal is a blue button labeled 'Tambahkan'. In the background, the main application interface is visible, featuring a red header with the 'e-makaryo' logo, a green 'Lanjutkan Proses' button, and sections for 'Riwayat Pendidikan' (Education History) and 'Ketrampilan/Keahlian' (Skills/Expertise).

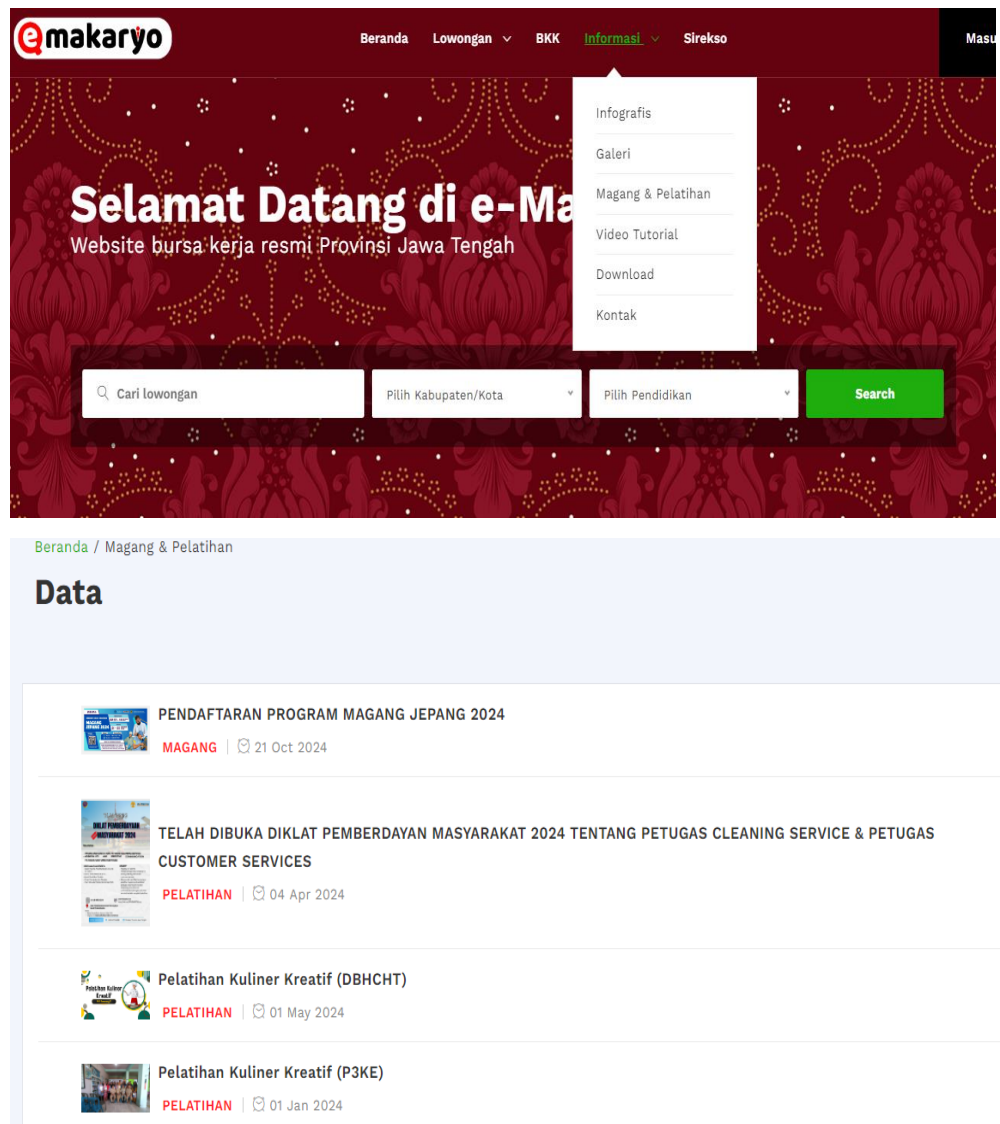
2. Menjalankan aplikasi e-makaryo

Aplikasi berbasis webbase, maka untuk menjalankan aplikasi silakan terlebih dahulu membuka browser yang tersedia. Kemudian ketikkan dalam bilah alamat (address bar) alamat server dimana aplikasi ini terinstall, aplikasi E-makaryo : (bursakerja.jatengprov.go.id/).

3. Pemanfaatan fitur dan fungsionalitas e-makaryo

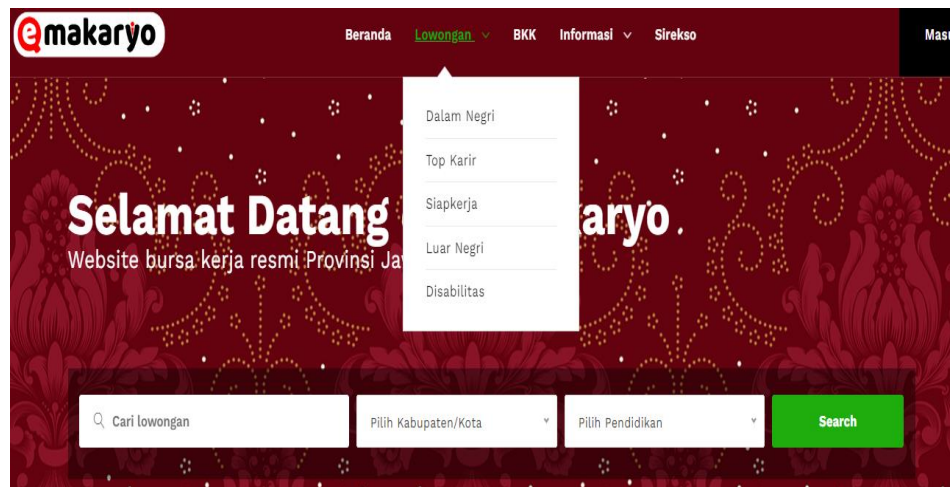
a. Magang dan latihan

Pada menu magang dan pelatihan pencaker dapat melihat data acara baik magang maupun acara pelatihan yang akan datang. Dengan detail nama acara, jenis acara, tanggal, dan deskripsi acara.



b. Lowongan kerja

Pada menu lowongan pekerjaan pencari dapat melihat dan melamar pekerjaan sesuai dengan detail lowongan pekerjaan yang disediakan oleh perusahaan.



Daftar Lowongan

Pencarian

Pilih Kabupaten/Kota

Pilih Pendidikan

Cari

Lowongan

Lowongan Karyawan Borong Lepas

PT. Toxindo Prima

Exp date 2024-05-26 | **KABUPATEN CILACAP** | Penempatan: Cilacap

SLTP segala jurusan

IT Programmer

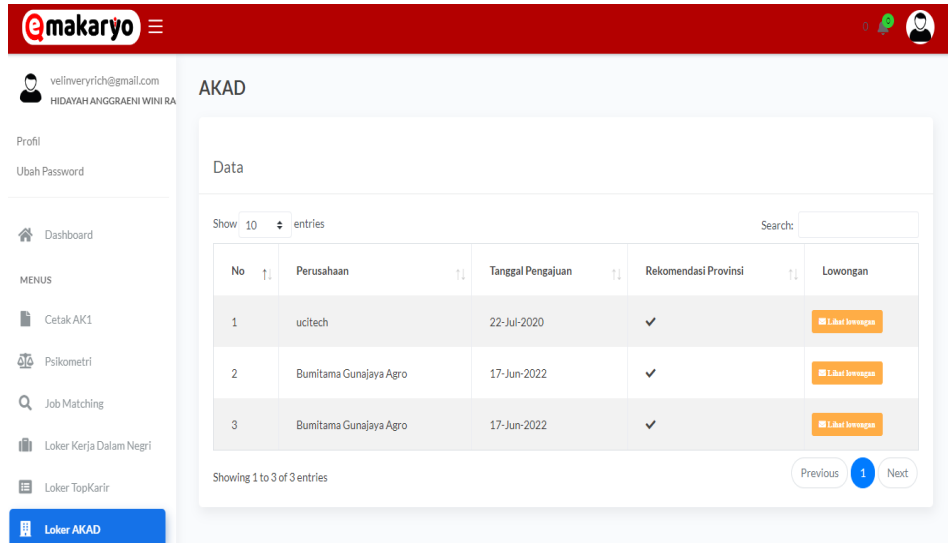
Gelora Group

Exp date 2024-06-15 | **KABUPATEN CILACAP** | Penempatan: Cilacap-Yogyakarta

DIPLOMA III TEKNIK INFORMATIKA

c. **AKAD** (Antar Kerja Antar Daerah)

Menampilkan data *akad* lowongan, perusahaan, rekomendasi provinsi, dan tanggal pengajuan.

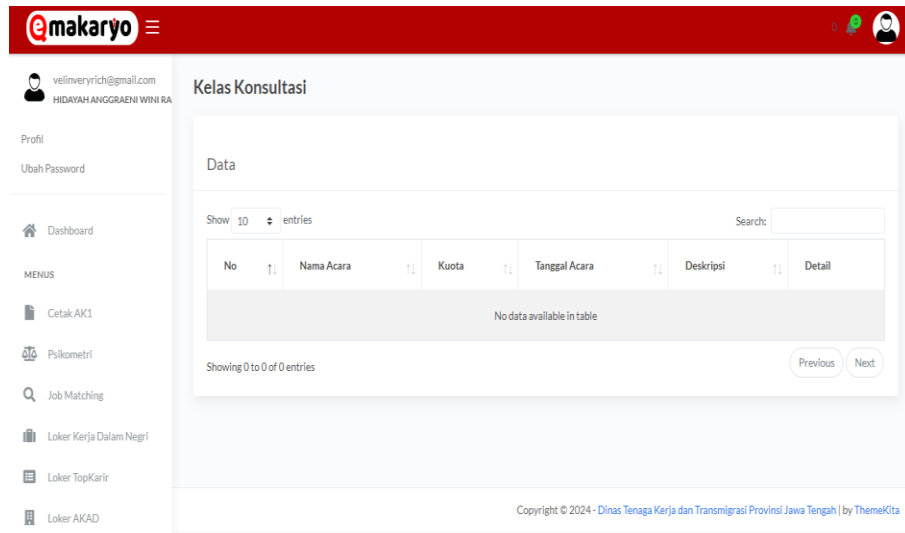


The screenshot shows the e-makaryo AKAD page. The header is red with the e-makaryo logo and a user profile icon. The left sidebar contains a menu with options like Profil, Ubah Password, Dashboard, and various job-related links. The main content area is titled 'AKAD' and displays a table of job openings. The table has columns for No, Perusahaan, Tanggal Pengajuan, Rekomendasi Provinsi, and Lowongan. There are 3 entries shown, each with a 'Lihat Lowongan' button. The footer of the page shows the copyright information: Copyright © 2024 - Dinas Tenaga Kerja dan Transmigrasi Provinsi Jawa Tengah | by ThemeKita.

No	Perusahaan	Tanggal Pengajuan	Rekomendasi Provinsi	Lowongan
1	ucitech	22-Jul-2020	✓	Lihat Lowongan
2	Bumitama Gunajaya Agro	17-Jun-2022	✓	Lihat Lowongan
3	Bumitama Gunajaya Agro	17-Jun-2022	✓	Lihat Lowongan

d. **Konsultasi**

Menampilkan data kelas konsultasi nama acara, kuota yang dibutuhkan, tanggal mulai acara, deskripsi, dan detail acara.

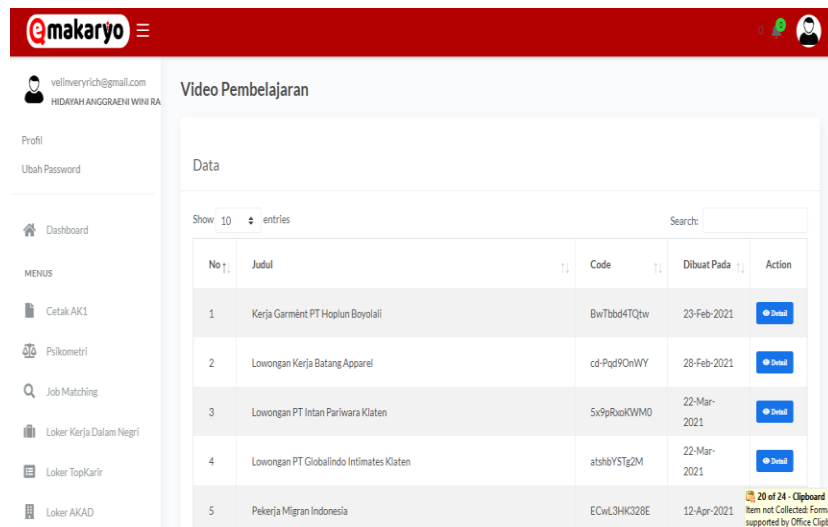


The screenshot shows the e-makaryo Kelas Konsultasi page. The header is red with the e-makaryo logo and a user profile icon. The left sidebar contains a menu with options like Profil, Ubah Password, Dashboard, and various job-related links. The main content area is titled 'Kelas Konsultasi' and displays a table with columns for No, Nama Acara, Kuota, Tanggal Acara, Deskripsi, and Detail. The table is currently empty, showing 'No data available in table'. The footer of the page shows the copyright information: Copyright © 2024 - Dinas Tenaga Kerja dan Transmigrasi Provinsi Jawa Tengah | by ThemeKita.

No	Nama Acara	Kuota	Tanggal Acara	Deskripsi	Detail
No data available in table					

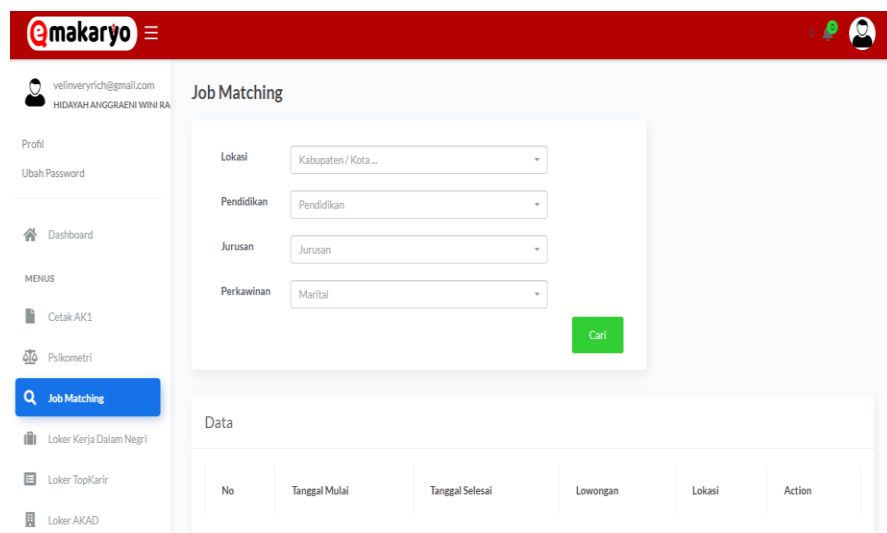
e. Video pembelajaran

Menampilkan video pembelajaran/pelatihan pekerjaan sesuai dengan hasil konsultasi.



f. job matching

Pada menu job matching pencaker dapat mencari pekerjaan berdasarkan lokasi, pendidikan, dan status perkawinan sesuai dengan yang diinginkan oleh pencaker.



C. Tampilan aplikasi *e-makaryo* versi android

a). Halaman awal dari Aplikasi *e-makaryo* Dinas Tenaga Kerja dan Transmigrasi Provinsi Jawa Tengah. Sebelum memasuki halaman ini pencaker yang belum memiliki akun disarankan untuk daftar terlebih dahulu.



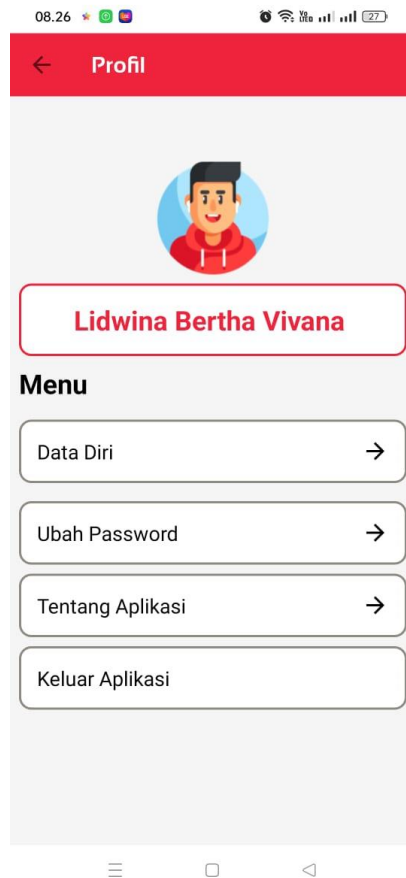
b). **Halaman menu** pada Aplikasi *e-makaryo* Dinas Tenaga Kerja dan Transmigrasi Provinsi Jawa Tengah merupakan halaman yang menyediakan berbagai fitur untuk mengakses layanan, seperti :

- **Lowongan Pekerjaan:** Mencari lowongan pekerjaan berdasarkan kategori, lokasi, dan kata kunci.
- **Video Belajar :** Mendapatkan panduan dan informasi terkait penggunaan aplikasi.
- **Profil:** Mengelola informasi akun dan melamar pekerjaan.
- **Pelatihan:** Mengikuti pelatihan untuk meningkatkan keterampilan kerja.
- **Aduan :** Menanyakan kendala terkait penggunaan aplikasi.



c). Di halaman profil, terdapat :

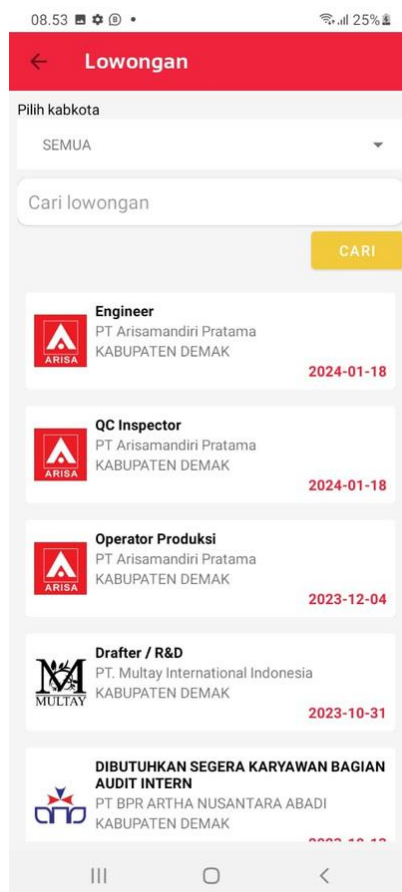
- **Melengkapi informasi diri**, seperti nama, alamat, pendidikan, dan pengalaman kerja.
- **Membuat CV online** yang dapat dilampirkan pada lamaran pekerjaan.
- **Menerima notifikasi** terkait lowongan pekerjaan baru dan undangan pelatihan.



d). Lowongan Pekerjaan

Pada halaman lowongan pekerjaan, Anda dapat:

- **Mencari lowongan pekerjaan** berdasarkan kategori, lokasi, kata kunci, dan jenis pekerjaan (penuh waktu, paruh waktu, magang).
- **Memfilter hasil pencarian** berdasarkan jenis kelamin, gaji, dan kualifikasi pendidikan.
- **Melihat detail lowongan pekerjaan**, seperti deskripsi pekerjaan, persyaratan, dan informasi kontak perusahaan.
- **Melamar pekerjaan** yang sesuai dengan minat dan kualifikasi Anda.



e). Info Magang

Halaman info magang menyediakan informasi tentang:

- **Program magang** yang tersedia di berbagai perusahaan.
- **Persyaratan** untuk mengikuti program magang.
- **Proses pendaftaran** program magang.
- **Manfaat** mengikuti program magang

f). Pelatihan

Pada halaman pelatihan, Anda dapat:

- **Menemukan pelatihan** yang sesuai dengan minat dan kebutuhan Anda.
- **Melihat informasi pelatihan**, seperti materi pelatihan, jadwal, dan biaya.
- **Mendaftar pelatihan** yang ingin Anda ikuti.

